

<span></span>	<span></span>
<b>Erelzi® 50 mg Injektionslösung in Fertigspritze</b>	<b>Etanercept</b>
<b>Erelzi® 25 mg Injektionslösung in Fertigspritze</b>	<b>Etanercept</b>
<span></span>	<span></span>
<b>Erelzi® 25 mg Injektionslösung in Fertigspritze</b>	<b>Etanercept</b>
<b>Erelzi® 50 mg Injektionslösung in Fertigspritze</b>	<b>Etanercept</b>
<span></span>	<span></span>
<b>Erelzi® 25 mg Injektionslösung in Fertigspritze</b>	<b>Etanercept</b>
<b>Erelzi® 50 mg Injektionslösung in Fertigspritze</b>	<b>Etanercept</b>
<span></span>	<span></span>
<b>Erelzi® 25 mg Injektionslösung in Fertigspritze</b>	<b>Etanercept</b>
<b>Erelzi® 50 mg Injektionslösung in Fertigspritze</b>	<b>Etanercept</b>

<b>Gebrauchsinformation: Information für Anwender</b>
<b>Erelzi® 25 mg Injektionslösung in Fertigspritze</b>
<b>Erelzi® 50 mg Injektionslösung in Fertigspritze</b>
<b>Etanercept</b>
<p><b>Lesen Sie die gesamte Packungsbeilage sorgfältig durch, bevor Sie mit der Anwendung dieses Arzneimittels beginnen, denn sie enthält wichtige Informationen.</b></p> <ul style="list-style-type: none"><li>Heben Sie die Packungsbeilage auf. Vielleicht möchten Sie diese später nochmals lesen.</li> <li>Ihr Arzt wird Ihnen einen Patientenpass aushändigen, der wichtige Informationen zur Sicherheit enthält, die Sie vor und während der Behandlung mit Erelzi beachten sollten.</li> <li>Wenn Sie weitere Fragen haben, wenden Sie sich an Ihren Arzt, Apotheker oder das medizinische Fachpersonal.</li> <li>Dieses Arzneimittel wurde Ihnen oder einem von Ihnen betreuten Kind verschrieben. Geben Sie es nicht an Dritte weiter. Es kann anderen Menschen schaden, auch wenn diese die gleichen Beschwerden haben wie Sie oder das von Ihnen betreute Kind.</li> <li>Wenn Sie Nebenwirkungen bemerken, wenden Sie sich an Ihren Arzt oder Apotheker. Dies gilt auch für Nebenwirkungen, die nicht in dieser Packungsbeilage angegeben sind. Siehe Abschnitt 4.</li></ul>

<p><b>Was in dieser Packungsbeilage steht</b></p> <ol style="list-style-type: none"><li>Was ist Erelzi und wofür wird es angewendet?</li> <li>Was sollten Sie vor der Anwendung von Erelzi beachten?</li> <li>Wie ist Erelzi anzuwenden?</li> <li>Welche Nebenwirkungen sind möglich?</li> <li>Wie ist Erelzi aufzubewahren?</li> <li>Inhalt der Packung und weitere Informationen</li> <li>Hinweise zur Anwendung einer Erelzi-Fertigspritze</li></ol>
<p><b>Was ist Erelzi und wofür wird es angewendet?</b></p>

Erelzi ist ein Arzneimittel, das aus zwei menschlichen Proteinen gewonnen wird. Es blockiert die Aktivität eines anderen Proteins im Körper, welches zu Entzündungen führt. Erelzi reduziert die Entzündung, die mit bestimmten Krankheiten einhergeht.

Bei Erwachsenen (18 Jahre und älter) kann Erelzi bei mittelschwerer oder schwerer **rheumatoider Arthritis, Psoriasis-Arthritis**, schwerer **axialer Spondyloarthritis** einschließlich **Morbus Bechterew (ankylosierende Spondylitis)** und mittelschwerer oder schwerer **Psoriasis** eingesetzt werden – jeweils gewöhnlich dann, wenn andere weitverbreitete Therapien nicht ausreichend wirksam waren oder für Sie nicht geeignet sind.

Bei der **rheumatoiden Arthritis** wird Erelzi in der Regel in Kombination mit Methotrexat eingesetzt, obwohl es ebenso allein angewendet werden kann, wenn eine Behandlung mit Methotrexat für Sie nicht geeignet ist. Unabhängig davon, ob es allein oder in Kombination mit Methotrexat angewendet wird, kann Erelzi das Fortschreiten der durch die rheumatoide Arthritis hervorgerufenen Schädigung Ihrer Gelenke verlangsamen und Ihre Fähigkeit verbessern, Alltagsaktivitäten durchzuführen.

Erelzi kann bei Patienten mit **Psoriasis-Arthritis** mit mehrfacher Gelenkbeteiligung die Fähigkeit zur Durchführung von Alltagsaktivitäten verbessern. Bei Patienten mit **mehrfachen symmetrischen schmerzhaften oder geschwollenen Gelenken** (z. B. Hände, Handgelenke und Füße) kann Erelzi die durch die Krankheit verursachten strukturellen Schädigungen dieser Gelenke verlangsamen.

Erelzi wird ebenfalls zur Behandlung folgender Erkrankungen bei Kindern und Jugendlichen verordnet:

- Bei folgenden Formen der juvenilen idiopathischen Arthritis, wenn eine Behandlung mit Methotrexat nicht ausreichend wirksam war oder nicht geeignet ist:
  - Polyarthritis (Rheumafaktor-positiv oder -negativ) und erweiterte (extended) Oligoarthritis bei Patienten ab dem Alter von 2 Jahren und einem Gewicht von 62,5 kg oder mehr
  - Psoriasis-Arthritis bei Patienten ab dem Alter von 12 Jahren und einem Gewicht von 62,5 kg oder mehr
- Enthesitis-assoziierte Arthritis bei Patienten ab dem Alter von 12 Jahren und einem Gewicht von 62,5 kg oder mehr, wenn andere gängige Behandlungen nicht ausreichend wirksam waren oder für sie nicht geeignet sind
- Schwere Psoriasis bei Patienten ab dem Alter von 6 Jahren und einem Gewicht von 62,5 kg oder mehr, die unzureichend auf eine Lichttherapie oder eine andere systemische Therapie angesprochen haben (oder diese nicht anwenden können)

## 2 Was sollten Sie vor der Anwendung von Erelzi beachten?

**Erelzi darf nicht angewendet werden,**

- wenn Sie oder das von Ihnen betreute Kind **allergisch gegen Etanercept** oder einen der in Abschnitt 6 genannten sonstigen **Bestandteile von Erelzi** sind. Wenn bei Ihnen oder dem Kind allergische Reaktionen wie z. B. ein Engegefühl in der Brust, pfeifendes Atmen, Schwindel oder Hautausschlag auftreten, injizieren Sie Erelzi nicht mehr und kontaktieren Sie umgehend Ihren Arzt.
- wenn Sie oder das Kind an einer Sepsis genannten **schwerwiegenden Blutinfektion** erkrankt sind oder bei Ihnen oder dem Kind das Risiko einer Sepsis besteht. Wenn Sie sich nicht sicher sind, fragen Sie bitte Ihren Arzt.

- Patienten mit schwerer rheumatoider Arthritis, die bereits über einen langen Zeitraum erkrankt sind, haben möglicherweise ein höheres Risiko, ein Lymphom zu entwickeln, als der Durchschnitt. Kinder und Erwachsene, die mit Erelzi behandelt werden, haben möglicherweise ein erhöhtes Risiko, Lymphome oder eine andere Krebsart zu entwickeln.
- Einige Kinder und jugendliche Patienten, die Erelzi oder andere Arzneimittel, die auf die gleiche Weise wie Erelzi wirken, angewendet haben, bekamen Krebs, einschließlich üblicher Arten, die manchmal zum Tod führten.
- Einige Patienten, die Erelzi erhalten hatten, entwickelten Hautkrebs. Informieren Sie Ihren Arzt, wenn sich bei Ihnen oder dem Kind Veränderungen der Haut oder Hautwucherungen entwickeln.
- Windpocken:** Wenn während der Behandlung mit Erelzi für Sie oder das Kind das Risiko besteht, an Windpocken zu erkranken, informieren Sie Ihren Arzt. Er wird entscheiden, ob vorbeugende Maßnahmen erforderlich sind.
- Alkoholmissbrauch:** Erelzi sollte nicht zur Behandlung einer durch Alkoholmissbrauch verursachten Hepatitis angewendet werden. Informieren Sie Ihren Arzt, wenn in Ihrer Krankengeschichte oder in der des von Ihnen betreuten Kindes Alkoholmissbrauch bekannt ist.
- Wegener-Granulomatose:** Erelzi wird nicht zur Behandlung der Wegener-Granulomatose, einer seltenen Entzündungskrankheit, empfohlen. Sprechen Sie mit Ihrem Arzt, falls diese Krankheit bei Ihnen oder dem von Ihnen betreuten Kind diagnostiziert wurde.
- Arzneimittel gegen Diabetes:** Informieren Sie Ihren Arzt, wenn Sie oder das Kind an Diabetes erkrankt sind bzw. Arzneimittel zur Behandlung des Diabetes einnehmen. Ihr Arzt wird gegebenenfalls entscheiden, ob Sie oder das Kind während der Erelzi-Therapie eine geringere Dosis des Arzneimittels gegen Diabetes benötigen.

**Kinder und Jugendliche**

Erelzi ist nicht zur Anwendung bei Kindern und Jugendlichen mit einem Körpergewicht unter 62,5 kg angezeigt.

- Impfungen:** Soweit möglich, sollten bei Kindern vor Einleiten der Erelzi-Behandlung alle nach geltendem Impfplan notwendigen Impfungen durchgeführt worden sein. Einige Impfstoffe, wie z. B. ein oraler Polioimpfstoff (Impfstoff gegen Kinderlähmung), dürfen während der Behandlung mit Erelzi nicht verabreicht werden. Bitte fragen Sie Ihren Arzt um Rat, bevor Sie oder das Kind eine Impfung erhalten.

Im Allgemeinen sollte Erelzi bei Kindern mit Polyarthritis oder erweiterter (extended) Oligoarthritis im Alter unter 2 Jahren oder einem Körpergewicht von weniger als 62,5 kg, bei Kindern mit Enthesitis-assoziiierter Arthritis oder Psoriasis-Arthritis im Alter unter 12 Jahren oder einem Körpergewicht von weniger als 62,5 kg und bei Kindern mit Psoriasis im Alter unter 6 Jahren oder einem Körpergewicht von weniger als 62,5 kg nicht angewendet werden.

**Anwendung von Erelzi zusammen mit anderen Arzneimitteln**

Informieren Sie Ihren Arzt oder Apotheker, wenn Sie oder das Kind andere Arzneimittel anwenden, kürzlich andere Arzneimittel angewendet haben (einschließlich Anakinra, Abatacept oder Sulfasalazin) oder beabsichtigen, andere Arzneimittel anzuwenden, auch wenn sie nicht vom Arzt verschrieben worden sind.

Sie oder das Kind sollten Erelzi **nicht** zusammen mit Arzneimitteln **anwenden**, die den Wirkstoff Anakinra oder Abatacept enthalten.

**Schwangerschaft und Stillzeit**

Erelzi sollte während der Schwangerschaft nur angewendet werden, wenn es unbedingt erforderlich ist. Suchen Sie Ihren Arzt auf, falls bei Ihnen eine Schwangerschaft eingetreten ist, wenn Sie vermuten, schwanger zu sein, oder beabsichtigen, schwanger zu werden.

Wenn Sie während der Schwangerschaft Erelzi erhielten, kann Ihr Baby ein höheres Infektionsrisiko haben. Eine Studie hat außerdem ergeben, dass mehr Geburtsfehler auftraten, wenn die Mutter während der Schwangerschaft Etanercept erhielt, im Vergleich zu Müttern, die kein Etanercept oder andere ähnliche Arzneimittel (TNF-Antagonisten) erhielten, wobei jedoch eine spezielle Art des berichteten Geburtsfehlers nicht festzustellen war. In einer anderen Studie wurde bei Müttern, die während der Schwangerschaft Etanercept erhielten, kein erhöhtes Risiko für Geburtsfehler festgestellt. Ihr Arzt wird Ihnen helfen zu entscheiden, ob der Nutzen der Behandlung das mögliche Risiko für Ihr Baby überwiegt.

Sprechen Sie mit Ihrem Arzt, wenn Sie während der Behandlung mit Erelzi stillen möchten. Bevor das Baby eine Impfung erhält, ist es wichtig, dass Sie die Ärzte und anderen medizinischen Fachkräfte des Babys über die Anwendung von Erelzi während der Schwangerschaft und Stillzeit informieren.

**Verkehrstüchtigkeit und Fähigkeit zum Bedienen von Maschinen**

Es ist nicht zu erwarten, dass die Anwendung von Erelzi die Fahrtüchtigkeit oder die Fähigkeit zum Bedienen von Maschinen beeinflusst.

**Erelzi enthält Natrium**
Dieses Arzneimittel enthält weniger als 1 mmol Natrium (23 mg) pro 25 mg oder 50 mg, d. h. es ist nahezu „natriumfrei“.

### 3 Wie ist Erelzi anzuwenden?

Wenden Sie dieses Arzneimittel immer genau nach Absprache mit Ihrem Arzt an. Fragen Sie bei Ihrem Arzt oder Apotheker nach, wenn Sie sich nicht sicher sind.

Bitte sprechen Sie mit Ihrem Arzt oder Apotheker, wenn Sie den Eindruck haben, dass die Wirkung von Erelzi zu stark oder zu schwach ist.

Erelzi ist in den Stärken 25 mg und 50 mg erhältlich.

**Anwendung bei erwachsenen Patienten (ab 18 Jahren)**

Rheumatoide Arthritis, Psoriasis-Arthritis und axiale Spondyloarthritis, einschließlich Morbus Bechterew

Die übliche Dosis beträgt zweimal wöchentlich 25 mg oder einmal wöchentlich 50 mg und wird als Injektion unter die Haut gegeben. Jedoch kann Ihr Arzt andere Zeitabstände festlegen, in denen Erelzi zu injizieren ist.

Plaque-Psoriasis

Die übliche Dosis beträgt zweimal wöchentlich 25 mg oder einmal wöchentlich 50 mg.

Alternativ können zweimal wöchentlich 50 mg für bis zu 12 Wochen verabreicht werden, gefolgt von einer Dosis von zweimal wöchentlich 25 mg oder einmal wöchentlich 50 mg.

Ihr Arzt wird aufgrund des Behandlungserfolgs (durch das Medikament) entscheiden, wie lange Sie Erelzi anwenden sollen und ob eine erneute Behandlung erforderlich ist. Sollte Erelzi nach 12 Wochen keine Wirkung auf Ihre Erkrankung haben, kann Ihr Arzt Sie anweisen, die Anwendung dieses Arzneimittels zu beenden.

**Anwendung bei Kindern und Jugendlichen**

Die geeignete Dosis und Dosierhäufigkeit für das Kind oder den Jugendlichen hängen vom Körpergewicht und der Erkrankung ab. Ihr Arzt wird die richtige Dosis für das Kind festlegen und eine geeignete Stärke von Etanercept verschreiben. Kinder und Jugendliche mit einem Gewicht von 62,5 kg oder mehr können eine festgesetzte Dosierung von 25 mg zweimal wöchentlich oder 50 mg einmal wöchentlich mit einer Fertigspritze oder einem Fertipgen erhalten.

Es sind andere Etanercept-haltige Arzneimittel mit entsprechenden Darreichungsformen für Kinder erhältlich.

Bei einer Polyarthritis oder erweiterten (extended) Oligoarthritis bei Patienten ab dem Alter von 2 Jahren mit einem Gewicht von 62,5 kg oder mehr oder bei einer Enthesitis-assoziierten Arthritis oder Psoriasis-Arthritis bei Patienten ab dem Alter von 12 Jahren mit einem Gewicht von 62,5 kg oder mehr beträgt die übliche Dosis 25 mg zweimal wöchentlich oder 50 mg einmal wöchentlich.

Bei der Psoriasis bei Patienten ab dem Alter von 6 Jahren und einem Gewicht von 62,5 kg oder mehr ist die übliche Dosis 50 mg und sollte einmal wöchentlich verabreicht werden. Sollte Erelzi nach 12 Wochen keine Wirkung auf die Erkrankung des Kindes haben, kann Ihr Arzt Sie anweisen, die Anwendung dieses Arzneimittels zu beenden.

Der Arzt wird Ihnen detaillierte Anweisungen zur Vorbereitung und Abmessung der geeigneten Dosis geben.

**Art der Anwendung**

Erelzi wird unter die Haut injiziert (subkutane Injektion).

**Eine vollständige Anleitung zur Injektion finden Sie im Abschnitt 7 „Hinweise zur Anwendung einer Erelzi-Fertigspritze“.**

Mischen Sie die Erelzi-Lösung nicht mit anderen Arzneimitteln.

Es kann hilfreich sein, sich zur Gedächtnisstütze in ein Tagebuch zu schreiben, an welchem (welchen) Wochentag(en) Erelzi angewendet werden sollte.

**Wenn Sie eine größere Menge von Erelzi angewendet haben, als Sie sollten**

Falls Sie mehr Erelzi angewendet haben, als Sie sollten (entweder weil Sie bei einer Einzelgabe zu viel injiziert haben oder weil Sie es zu häufig angewendet haben), **wenden Sie sich umgehend an einen Arzt oder Apotheker**. Nehmen Sie immer den Umkarton des Arzneimittels mit, auch wenn er leer ist.

**Wenn Sie die Injektion von Erelzi vergessen haben**

Wenn Sie einmal eine Dosis vergessen haben, sollten Sie diese injizieren, sobald Ihnen dies auffällt, außer wenn die nächste geplante Dosis für den nächsten Tag vorgesehen ist; in diesem Fall sollten Sie die versäumte Dosis auslassen. Fahren Sie dann mit der Injektion des Arzneimittels am (an den) üblichen Tag(en) fort. Sollten Sie den Fehler erst am Tag der nächsten Injektion bemerken, verwenden Sie keine doppelte Dosis (2 Dosen am selben Tag), um eine vergessene Dosis nachzuholen.

**Wenn Sie die Anwendung von Erelzi abbrechen**

Nach dem Absetzen können Ihre Symptome wieder auftreten.

Wenn Sie weitere Fragen zur Anwendung dieses Arzneimittels haben, wenden Sie sich an Ihren Arzt oder Apotheker.

## 4 Welche Nebenwirkungen sind möglich?

Wie alle Arzneimittel kann auch dieses Arzneimittel Nebenwirkungen haben, die aber nicht bei jedem auftreten müssen.

**Allergische Reaktionen**

Wenn eine der folgenden Nebenwirkungen auftritt, injizieren Sie kein Erelzi mehr. **Informieren Sie Ihren Arzt unverzüglich oder gehen Sie in die nächste Krankenhaus-Notaufnahme:**

- Schluck- oder Atembeschwerden
- Schwellungen in Gesicht oder Rachen, von Händen oder Füßen
- Nervosität oder Ängstlichkeit, pochendes Empfinden oder plötzliche Hautrötung und/ oder Wärmegefühl
- schwerer Hautausschlag, Juckreiz oder Nesselsucht (ausgedehnte rote oder blasse, häufig juckende Hautflecken)

Schwerwiegende allergische Reaktionen treten selten auf. Jedoch kann jedes der oben aufgeführten Symptome ein Hinweis auf eine allergische Reaktion auf Erelzi sein, sodass Sie unverzüglich einen Arzt aufsuchen sollten.

**Schwerwiegende Nebenwirkungen**

Wenn Sie eine der folgenden Nebenwirkungen bemerken, benötigen Sie oder Ihr Kind möglicherweise dringend ärztliche Hilfe:

- Anzeichen einer **schwerwiegenden Infektion**, wie hohes Fieber, das mit Husten, Kurzatmigkeit, Schüttelfrost, Schwäche oder heißen, roten, schmerzhaften, entzündeten Bereichen an Haut oder Gelenken einhergehen kann
- Anzeichen von **Erkrankungen des Blutes**, wie Blutung, Bluterguss oder Blässe
- Anzeichen von **Erkrankungen des Nervensystems**, wie Taubheitsgefühl oder Kribbeln, Änderung des Sehvermögens, Augenschmerzen oder Auftreten von Schwäche in einem Arm oder Bein

- **Sehr selten** (kann bis zu 1 von 10.000 Personen betreffen) Funktionsstörung des Knochenmarks hinsichtlich der Bildung wichtiger Blutzellen.
- **Nicht bekannt** (Häufigkeit auf Grundlage der verfügbaren Daten nicht abschätzbar) Merkelzellkarzinom (eine Form von Hautkrebs), Kaposi-Sarkom (eine seltene Krebserkrankung, die mit einer Infektion mit dem humanen Herpesvirus 8 assoziiert ist; das Kaposi-Sarkom tritt am häufigsten in Form von violetten Hautläsionen auf), übermäßige Aktivierung von weißen Blutkörperchen, verbunden mit Entzündung (Makrophagen-Aktivierungs-Syndrom), Wiederauftreten von Hepatitis B (eine Leberinfektion), Schädigung der winzigen Filter in den Nieren, die zu einer Verschlechterung der Nierenfunktion führt (Glomerulonephritis), Verschlechterung einer Erkrankung, die Dermatomyositis genannt wird (Muskelentzündung und -schwäche, die mit Hautveränderungen einhergehen).

#### Zusätzliche Nebenwirkungen bei Kindern und Jugendlichen

Die bei Kindern und Jugendlichen beobachteten Nebenwirkungen und deren Häufigkeiten sind den oben beschriebenen ähnlich.

#### Meldung von Nebenwirkungen

Wenn Sie Nebenwirkungen bemerken, wenden Sie sich an Ihren Arzt, Apotheker oder das medizinische Fachpersonal. Dies gilt auch für Nebenwirkungen, die nicht in dieser Packungsbeilage angegeben sind. Sie können Nebenwirkungen auch direkt anzeigen (Angaben siehe unten). Indem Sie Nebenwirkungen melden, können Sie dazu beitragen, dass mehr Informationen über die Sicherheit dieses Arzneimittels zur Verfügung gestellt werden.

Bundesinstitut für Arzneimittel und Medizinprodukte  
Abt. Pharmakovigilanz  
Kurt-Georg-Kiesinger-Allee 3  
D-53175 Bonn  
Website: <https://www.bfarm.de>

## 5 Wie ist Erelzi aufzubewahren?

Bewahren Sie dieses Arzneimittel für Kinder unzugänglich auf.

Sie dürfen dieses Arzneimittel nach dem auf dem Umkarton und auf dem Etikett der Fertigspritze nach „verwendbar bis“ bzw. „EXP“ angegebenen Verfalldatum nicht mehr verwenden. Das Verfalldatum bezieht sich auf den letzten Tag des angegebenen Monats.

Im Kühlschrank lagern (2 °C bis 8 °C). Nicht einfrieren.

Die Fertigspritzen im Umkarton aufbewahren, um den Inhalt vor Licht zu schützen.

Nachdem Sie eine Spritze aus dem Kühlschrank genommen haben, **warten Sie ca. 15 bis 30 Minuten, damit die Erelzi-Lösung in der Spritze Raumtemperatur erreichen kann**. Erwärmen Sie Erelzi nicht auf andere Art und Weise. Danach wird die sofortige Verwendung empfohlen.

Erelzi kann für einen einmaligen Zeitraum von bis zu 4 Wochen bei Temperaturen bis maximal 25 °C außerhalb des Kühlschranks aufbewahrt werden. Danach darf es nicht wieder gekühlt werden. Erelzi muss vernichtet werden, wenn es nicht innerhalb von 4 Wochen nach Entnahme aus dem Kühlschrank verwendet wird. Es wird empfohlen, dass Sie sich das Datum notieren, an dem Sie Erelzi aus dem Kühlschrank nehmen, und auch das Datum, nach dem Erelzi vernichtet werden sollte (nicht mehr als 4 Wochen nach der Entnahme aus dem Kühlschrank).

Überprüfen Sie die Lösung in der Spritze. Sie muss klar oder leicht schillernd, farblos bis leicht gelblich sein und kann kleine weiße oder fast lichtdurchlässige Proteinpartikel enthalten. Dieses Aussehen ist für Erelzi normal. Verwenden Sie die Lösung nicht, wenn sie verfärbt oder trüb ist oder andere als die oben beschriebenen Partikel enthält. Wenn Sie über das Aussehen der Lösung besorgt sind, fragen Sie Ihren Apotheker um Rat.

Entsorgen Sie Arzneimittel nicht im Abwasser oder Haushaltsabfall. Fragen Sie Ihren Apotheker, wie das Arzneimittel zu entsorgen ist, wenn Sie es nicht mehr verwenden. Sie tragen damit zum Schutz der Umwelt bei.

## 6 Inhalt der Packung und weitere Informationen

#### Was Erelzi enthält

Der Wirkstoff ist Etanercept.  
Eine Fertigspritze enthält 25 mg Etanercept oder 50 mg Etanercept.

Die sonstigen Bestandteile sind Citronensäure, Natriumcitrat (Ph.Eur.), Natriumchlorid, Sucrose, Lysinhydrochlorid, Natriumhydroxid, Salzsäure und Wasser für Injektionszwecke.

#### Wie Erelzi aussieht und Inhalt der Packung

Erelzi ist als Fertigspritze erhältlich. Sie enthält eine klare oder leicht schillernde, farblose bis leicht gelbliche Injektionslösung (Injektion). Die Fertigspritzen bestehen aus klarem Typ-I-Glas, einem Gummi-Kolbenstopfen (Brombutylkautschuk), einer Kolbenstange, einer angebrachten 29-Gauge-Edelstahlkanüle und einer Nadelschutzkappe (thermoplastisches Elastomer). Die Spritzen werden mit einem automatischen Nadelschutz geliefert. Jede Packung enthält 1, 2 oder 4 Fertigspritzen mit Nadelschutz. Bündelpackungen enthalten 12 (3 Packungen à 4) 25 mg oder 50 mg Fertigspritzen mit Nadelschutz oder 8 (2 Packungen à 4) oder 24 (6 Packungen à 4) 25 mg Fertigspritzen mit Nadelschutz. Es werden möglicherweise nicht alle Packungsgrößen in den Verkehr gebracht.

#### Pharmazeutischer Unternehmer

Sandoz GmbH  
Biochemiestrasse 10  
6250 Kundl  
Österreich

#### Hersteller

Novartis Pharmaceutical Manufacturing GmbH  
Biochemiestrasse 10  
6336 Langkampfen  
Österreich

Falls Sie weitere Informationen über das Arzneimittel wünschen, setzen Sie sich bitte mit dem örtlichen Vertreter des pharmazeutischen Unternehmens in Verbindung.

#### Deutschland

Hexal AG  
Tel: +49 8024 908 0

**Diese Packungsbeilage wurde zuletzt überarbeitet im Dezember 2023.**

Ausführliche Informationen zu diesem Arzneimittel sind auf den Internetseiten der Europäischen Arzneimittel-Agentur <https://www.ema.europa.eu> verfügbar.

## 7 Hinweise zur Anwendung einer Erelzi-Fertigspritze

#### Lesen Sie diese Hinweise vor der Injektion

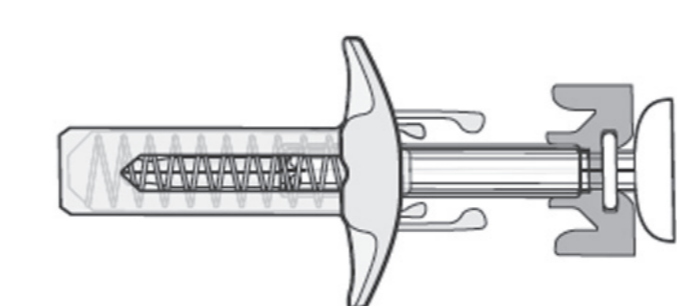
**VOLLSTÄNDIG durch.** Diese Informationen sind auch unter [www.erezi.eu](http://www.erezi.eu) und durch Scannen des folgenden QR-Codes verfügbar.



[www.erezi.eu](http://www.erezi.eu)

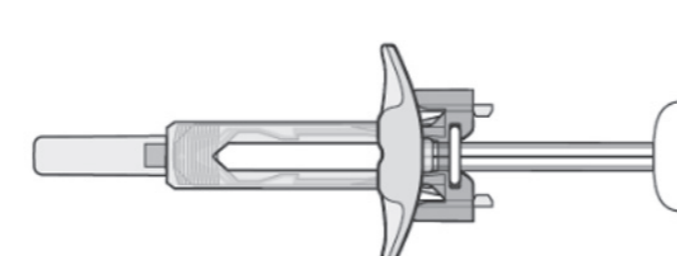
Versuchen Sie nicht, sich selbst eine Injektion zu verabreichen, wenn Sie zuvor nicht von Ihrem Arzt, dem medizinischen Fachpersonal oder Ihrem Apotheker geschult wurden. Der Umkarton enthält eine oder mehrere Erelzi-Fertigspritze(n), die einzeln in Blisterpackungen aus Plastik versiegelt ist (sind).

#### NICHT VERWENDEN



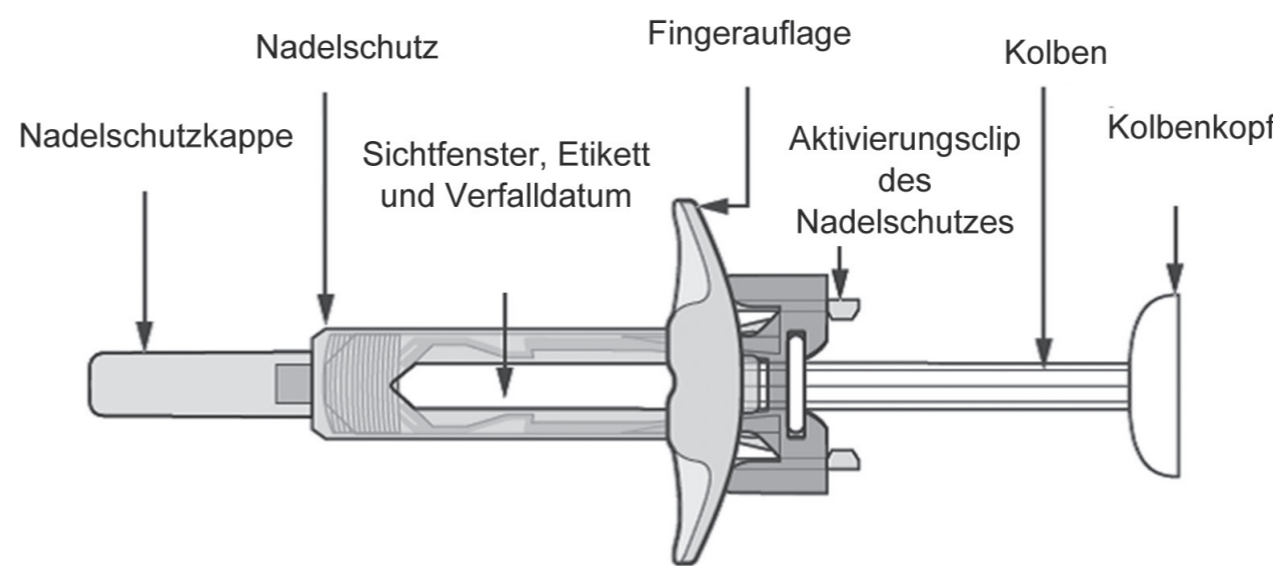
In dieser Konfiguration ist der Nadelschutz **AKTIVIERT** – Sie dürfen die Fertigspritze **NICHT VERWENDEN**.

#### EINSATZBEREIT



In dieser Konfiguration ist der Nadelschutz **NICHT AKTIVIERT** und die Fertigspritze ist **einsatzbereit**.

#### Ihre Erelzi-Fertigspritze mit Nadelschutz und zusätzlicher Fingerauflage



Nachdem das Arzneimittel injiziert wurde, wird der Nadelschutz aktiviert, sodass die Nadel umhüllt wird. Dies soll medizinisches Fachpersonal, Patienten, die sich ärztlich verordnete Arzneimittel selbst injizieren, sowie Menschen, die Patienten bei der Selbstinjektion helfen, besser vor versehentlichen Nadelstichverletzungen schützen.

#### Was Sie vor der Injektion zusätzlich benötigen:

- Alkoholtupfer
- Wattebausch oder Mull
- Sicherheitsbehälter für die Entsorgung spitzer Gegenstände.



#### Wichtige Sicherheitsinformationen

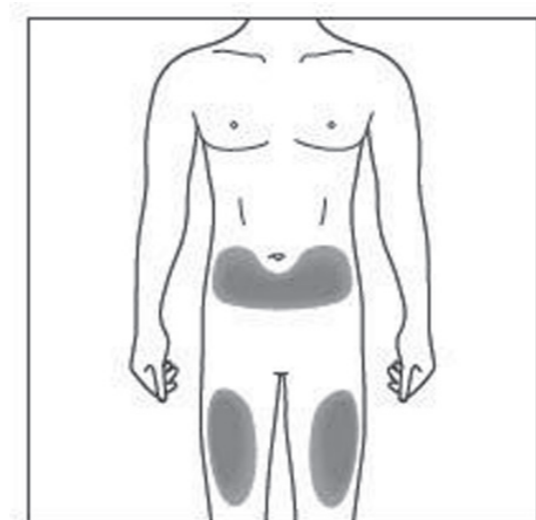
##### Vorsicht: Bewahren Sie die Fertigspritze für Kinder unzugänglich auf.

1. Öffnen Sie den Umkarton erst, wenn Sie bereit für die Anwendung dieses Arzneimittels sind.
2. Verwenden Sie dieses Arzneimittel nicht, wenn das Siegel der Blisterpackung beschädigt ist, da die Anwendung eventuell nicht mehr sicher ist.
3. Sie dürfen die Fertigspritze nicht schütteln.
4. Lassen Sie die Fertigspritze nie an Orten liegen, an denen sie von anderen manipuliert werden könnte.
5. Die Fertigspritze ist mit einem Nadelschutz ausgestattet, der aktiviert wird, um die Nadel nach Ende der Injektion abzudecken. Der Nadelschutz hilft bei der Vermeidung von Nadelstichverletzungen bei Personen, die die Fertigspritze handhaben. Achten Sie darauf, dass Sie die Aktivierungsclips des Nadelschutzes vor der Anwendung nicht berühren. Wenn Sie diese berühren, könnte der Nadelschutz zu früh aktiviert werden.
6. Entfernen Sie die Nadelschutzkappe erst unmittelbar bevor Sie sich die Injektion verabreichen.
7. Die Fertigspritze kann nicht wiederverwendet werden. Entsorgen Sie die gebrauchte Fertigspritze sofort nach der Anwendung in einem Sicherheitsbehälter für spitze Gegenstände.
8. Nicht verwenden, wenn die Spritze auf eine harte Oberfläche gefallen ist oder nach dem Entfernen der Nadelschutzkappe heruntergefallen ist.

#### Aufbewahrung der Erelzi-Fertigspritze

1. Bewahren Sie dieses Arzneimittel im verschlossenen Umkarton auf, um den Inhalt vor Licht zu schützen. Im Kühlschrank lagern (2 °C bis 8 °C). **NICHT EINFRIEREN**.
2. Denken Sie daran, die Blisterpackung vor der Vorbereitung zur Injektion aus dem Kühlschrank zu nehmen, damit sie Raumtemperatur annimmt (15-30 Minuten).
3. Sie dürfen die Fertigspritze nach dem Verfalldatum, das auf dem Umkarton oder dem Etikett der Spritze (hinter „verwendbar bis“ bzw. „EXP“) angegeben ist, nicht mehr verwenden. Wenn das Verfalldatum überschritten ist, bringen Sie die gesamte Packung zur Apotheke zurück.

#### Die Injektionsstelle

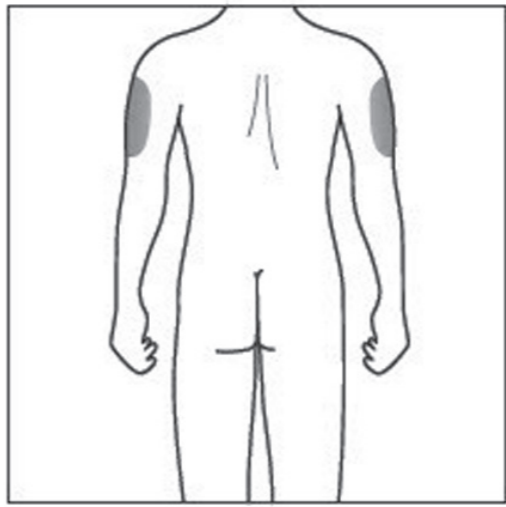


Die Injektionsstelle ist derjenige Bereich Ihres Körpers, an dem Sie die Fertigspritze anwenden.

- Der empfohlene Bereich ist die Vorderseite Ihrer Oberschenkel. Sie können die Injektion auch im unteren Bauchbereich vornehmen, **nicht** jedoch in einem Bereich von 5 cm um den Bauchnabel herum.

- Wechseln Sie bei jeder Injektion die Injektionsstelle.
- Nicht an Stellen injizieren, an denen die Haut empfindlich, gerötet, schuppig oder hart ist oder einen Bluterguss aufweist. Bereiche mit Narben oder Dehnungsstreifen sind zu vermeiden. Wenn Sie Psoriasis haben, dürfen Sie das Arzneimittel **NICHT** direkt in erhabene, verdickte, gerötete oder schuppige Hautbereiche oder Läsionen („Psoriasis-Hautläsionen“) injizieren.

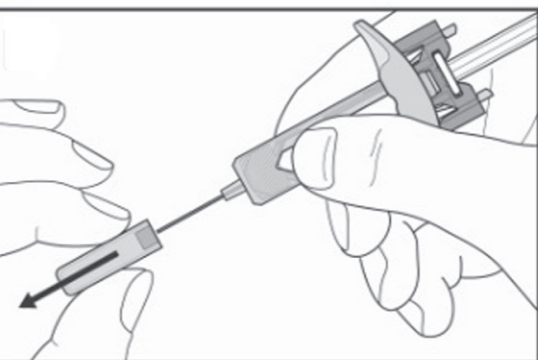
Falls ein Betreuer Ihnen die Injektion verabreicht, kann die Injektion auch an der Außenseite der Oberarme erfolgen.



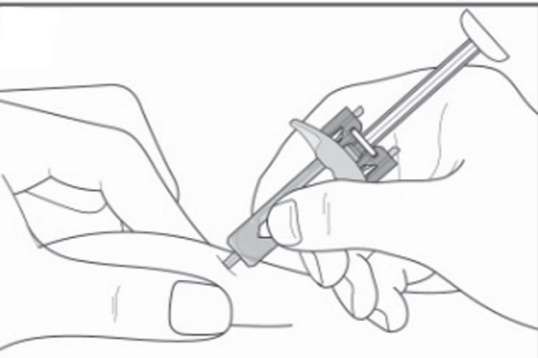
#### Vorbereitung der Erelzi-Fertigspritze

1. Nehmen Sie die Blisterpackung aus dem Kühlschrank und lassen Sie sie **ungeöffnet** etwa 15-30 Minuten liegen, damit sie Raumtemperatur annimmt.
2. Wenn Sie für die Anwendung der Fertigspritze bereit sind, öffnen Sie die Blisterpackung und waschen Sie sich gründlich die Hände mit Wasser und Seife.
3. Reinigen Sie die Injektionsstelle mit einem Alkoholtupfer.
4. Nehmen Sie die Fertigspritze aus der Blisterpackung.
5. Kontrollieren Sie die Fertigspritze. Die Flüssigkeit sollte klar oder leicht schillernd, farblos bis leicht gelblich sein und kann kleine weiße oder fast durchsichtige Proteinpartikel enthalten. Dieses Aussehen ist für Erelzi normal. Nicht verwenden, wenn die Flüssigkeit trübe erscheint, verfärbt ist oder große Klumpen, Flocken oder farbige Partikel enthält. Nicht verwenden, wenn die Fertigspritze beschädigt oder der Nadelschutz aktiviert ist. In all diesen Fällen bringen Sie die gesamte Packung zur Apotheke zurück.

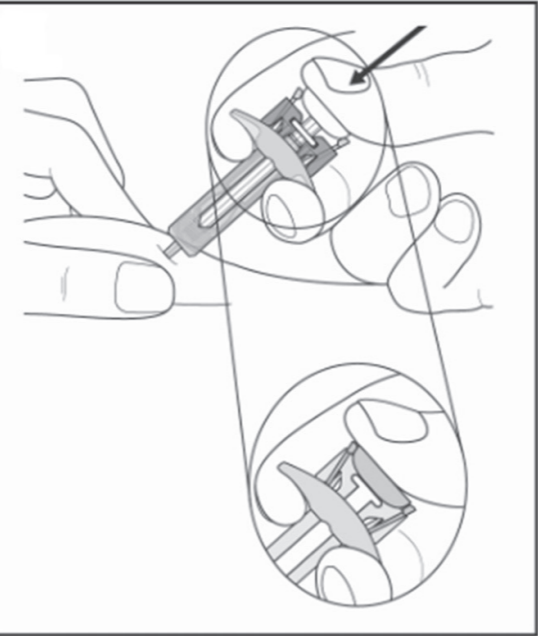
#### Wie wird die Erelzi-Fertigspritze angewendet?



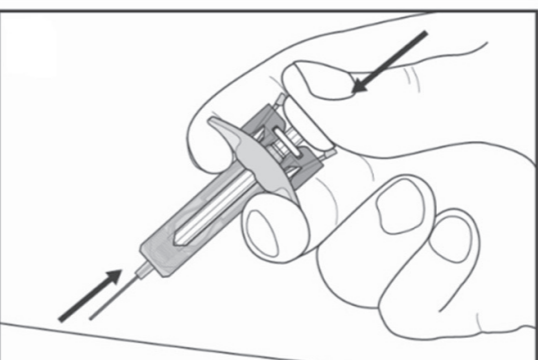
Entfernen Sie vorsichtig die Nadelschutzkappe von der Fertigspritze. Entsorgen Sie die Nadelschutzkappe. An der Nadelspitze kann ein Flüssigkeitstropfen zu sehen sein. Dies ist normal.



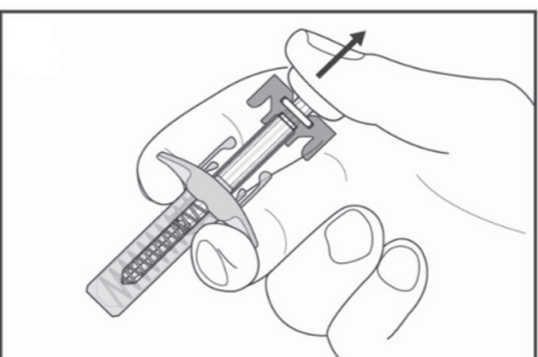
Drücken Sie die Haut an der Injektionsstelle vorsichtig zusammen und stechen Sie die Nadel ein, wie in der Abbildung dargestellt. Drücken Sie die Nadel vollständig hinein, um sicherzustellen, dass das gesamte Arzneimittel verabreicht werden kann.



Halten Sie die Fingerauflage der Fertigspritze wie gezeigt fest. Drücken Sie den Kolben **langsam so weit wie möglich** hinein, bis sich der Kolbenkopf direkt zwischen den Aktivierungsclips des Nadelschutzes befindet. Halten Sie den Kolben vollständig nach unten gedrückt, während Sie die Spritze 5 Sekunden lang in dieser Position halten.



**Halten Sie den Kolben vollständig gedrückt** und ziehen Sie die Nadel vorsichtig und gerade aus der Injektionsstelle heraus.



Lassen Sie den Kolben langsam los und lassen Sie den Nadelschutz automatisch die Nadel umhüllen. An der Injektionsstelle könnte etwas Blut austreten. Sie können mit einem Wattebausch oder Mull 10 Sekunden lang auf die Injektionsstelle drücken. An der Injektionsstelle nicht reiben. Falls nötig, können Sie die Injektionsstelle mit einem kleinen Pflaster abdecken.

#### Hinweise zur Entsorgung



Entsorgen Sie die gebrauchte Fertigspritze in einem Sicherheitsbehälter (verschießbarer, durchstichsicherer Behälter). Zu Ihrer und der Sicherheit und Gesundheit anderer dürfen Nadeln und gebrauchte Spritzen **niemals** wiederverwendet werden.

**Wenn Sie Fragen haben, sprechen Sie bitte mit einem Arzt, dem medizinischen Fachpersonal oder einem Apotheker, die/der mit der Erelzi-Behandlung vertraut ist.**