

GEBRAUCHSINFORMATION: INFORMATION FÜR ANWENDER

ELIGARD 7,5 mg Pulver und Lösungsmittel zur Herstellung einer Injektionslösung

Leuprorelinacetat

Lesen Sie die gesamte Packungsbeilage sorgfältig durch, bevor Sie mit der Anwendung dieses Arzneimittels beginnen, denn sie enthält wichtige Informationen.

- Heben Sie die Packungsbeilage auf. Vielleicht möchten Sie diese später nochmals lesen.
- Wenn Sie weitere Fragen haben, wenden Sie sich an Ihren Arzt oder Apotheker.
- Dieses Arzneimittel wurde Ihnen persönlich verschrieben. Geben Sie es nicht an Dritte weiter. Es kann anderen Menschen schaden, auch wenn diese die gleichen Beschwerden haben wie Sie.
- Wenn Sie Nebenwirkungen bemerken, wenden Sie sich an Ihren Arzt oder Apotheker. Dies gilt auch für Nebenwirkungen, die nicht in dieser Packungsbeilage angegeben sind. Siehe Abschnitt 4.

Was in dieser Packungsbeilage steht

1. Was ist ELIGARD und wofür wird es angewendet?
2. Was sollten Sie vor der Anwendung von ELIGARD beachten?
3. Wie ist ELIGARD anzuwenden?
4. Welche Nebenwirkungen sind möglich?
5. Wie ist ELIGARD aufzubewahren?
6. Inhalt der Packung und weitere Informationen

1. WAS IST ELIGARD UND WOFÜR WIRD ES ANGEWENDET?

Der Wirkstoff von ELIGARD gehört zur Gruppe der sogenannten Gonadotropin-Releasing-Hormone. Diese Arzneimittel werden verwendet, um die Produktion bestimmter Geschlechtshormone (Testosteron) zu vermindern.

ELIGARD wird zur Behandlung von hormonabhängigem, metastasiertem **Prostatakrebs** bei erwachsenen Männern und in Kombination mit Strahlentherapie zur Behandlung von nicht-metastasiertem hormonabhängigem Hochrisiko-Prostatakrebs eingesetzt.

2. WAS SOLLTEN SIE VOR DER ANWENDUNG VON ELIGARD BEACHTEN?

ELIGARD darf nicht angewendet werden,

- bei **Frauen** und **Kindern**;
- wenn Sie **überempfindlich (allergisch)** gegen den Wirkstoff Leuprorelinacetat, gegen Produkte mit einer ähnlichen Wirkung wie das natürlich vorkommende Hormon Gonadotropin oder einen der in Abschnitt 6. genannten sonstigen Bestandteile von ELIGARD sind;

- bei Patienten nach **chirurgischer Entfernung der Hoden**, weil ELIGARD in solchen Fällen keine weitere Herabsetzung des Testosteronspiegels im Serum bewirkt;
- als alleinige Behandlung, wenn Sie an Symptomen leiden, die mit einem Druck auf das Rückenmark oder einem Tumor in der Wirbelsäule zusammenhängen. In solchen Fällen darf ELIGARD nur in Kombination mit anderen Arzneimitteln gegen Prostatakrebs eingesetzt werden.

Warnhinweise und Vorsichtsmaßnahmen

Bitte sprechen Sie mit Ihrem Arzt oder Apotheker, bevor Sie ELIGARD anwenden,

- wenn eine der folgenden Situationen auf Sie zutrifft: Eine Herz- oder Gefäßerkrankung, einschließlich Herzrhythmusstörungen (Arrhythmie), oder eine Behandlung mit einem Arzneimittel für diese Erkrankungen. Das Risiko für Herzrhythmusstörungen kann unter Anwendung von ELIGARD erhöht sein.
- wenn Sie **beim Wasserlassen Beschwerden** haben. In diesem Fall müssen Sie von Ihrem Arzt in den ersten Behandlungswochen sorgfältig überwacht werden.
- wenn bei Ihnen ein **Druck auf das Rückenmark** entsteht oder wenn Sie an **Beschwerden beim Wasserlassen** leiden: Im Zusammenhang mit Arzneimitteln, die einen ähnlichen Wirkungsmechanismus haben wie ELIGARD, wird berichtet, dass ein stark ausgeprägter Druck auf das Rückenmark und eine Verengung der Verbindung zwischen Nieren und Harnblase zur Entstehung lähmungsartiger Erscheinungen beitragen können. Bei solchen Komplikationen sind die üblichen Behandlungsmaßnahmen einzuleiten.
- wenn Sie in den ersten beiden Behandlungswochen an plötzlichen Kopfschmerzen, Erbrechen, verändertem Geisteszustand oder Kreislaufzusammenbruch leiden, müssen Sie Ihren Arzt oder das medizinische Fachpersonal verständigen. Hierbei handelt es sich um seltene Fälle einer sogenannten Hypophysenapoplexie, die bei ANDEREN ARZNEIMITTELN mit ähnlichem Wirkungsmechanismus wie ELIGARD beobachtet wurden.
- wenn Sie an **Diabetes mellitus** (einem erhöhten Blutzuckerspiegel) leiden, müssen Sie während der Behandlung regelmäßig überwacht werden.
- Eine Behandlung mit ELIGARD kann das Risiko von Knochenbrüchen infolge von Osteoporose (verminderte Knochendichte) erhöhen.
- Das Auftreten von Depressionen wurde bei Patienten, die mit ELIGARD behandelt wurden, beobachtet. Wenn Sie mit ELIGARD behandelt werden und eine depressive Gemütslage entwickeln, informieren Sie Ihren Arzt.
- Bei Patienten, die mit Medikamenten behandelt wurden, die ELIGARD ähneln, wurden kardiovaskuläre Ereignisse beobachtet. Es ist unklar, ob die kardiovaskulären Ereignisse mit diesen Medikamenten in Zusammenhang stehen. Wenn Sie mit ELIGARD behandelt werden und kardiovaskuläre Anzeichen oder Symptome entwickeln, informieren Sie Ihren Arzt.
- Es hat Berichte über Krampfanfälle nach Verabreichung von ELIGARD gegeben. Wenn Sie mit ELIGARD behandelt werden und bei Ihnen Krampfanfälle auftreten, informieren Sie Ihren Arzt.
- Informieren Sie Ihren Arzt sofort, wenn Sie unter starken oder wiederkehrenden Kopfschmerzen, Sehstörungen und Ohrensausen leiden.

Komplikationen zu Beginn der Behandlung

In der ersten Behandlungswoche kommt es gewöhnlich zu einem kurzfristigen Anstieg des männlichen Geschlechtshormons Testosteron im Blut. Dies kann zu einer **vorübergehenden Verschlechterung** krankheitsbedingter Symptome und zum Auftreten neuer, bislang nicht bekannter Beschwerden führen. Hierzu zählen insbesondere Knochenschmerzen, erschwertes Wasserlassen,

Druck auf das Rückenmark oder Ausscheidung von Blut im Urin. Diese Beschwerden klingen bei Fortsetzung der Behandlung gewöhnlich wieder ab. Andernfalls sollten Sie sich an Ihren Arzt wenden.

Wenn ELIGARD nicht wirkt

Bei manchen Patienten spricht der Tumor auf die Herabsetzung des Testosteronspiegels im Serum nicht an. Sprechen Sie bitte mit Ihrem Arzt, wenn Sie den Eindruck haben, dass ELIGARD nicht stark genug wirkt.

Anwendung von ELIGARD zusammen mit anderen Arzneimitteln

ELIGARD kann die Wirkung anderer Arzneimittel, die zur Behandlung von Herzrhythmusstörungen angewendet werden (z. B. Chinidin, Procainamid, Amiodaron und Sotalol), beeinträchtigen oder bei gleichzeitiger Anwendung mit anderen Arzneimitteln (z. B. Methadon (angewendet zur Schmerzlinderung und als Teil des Entzugs bei Rauschgiftsucht), Moxifloxacin (ein Antibiotikum), Antipsychotika, die bei ernsthaften psychischen Erkrankungen angewendet werden) das Risiko für Herzrhythmusstörungen erhöhen.

Informieren Sie Ihren Arzt oder Apotheker, wenn Sie andere Arzneimittel einnehmen/anwenden bzw. vor kurzem eingenommen/angewendet haben, auch wenn es sich um nicht verschreibungspflichtige Arzneimittel handelt.

Schwangerschaft und Stillzeit

ELIGARD ist nicht für die Behandlung von Frauen bestimmt.

Verkehrstüchtigkeit und Fähigkeit zum Bedienen von Maschinen

Müdigkeit, Schwindel und Sehstörungen sind mögliche Nebenwirkungen einer Behandlung mit ELIGARD, können aber auch auf Ihre Krankheit zurückzuführen sein. Wenn solche Nebenwirkungen bei Ihnen auftreten, ist im Straßenverkehr und beim Bedienen von Maschinen Vorsicht geboten.

3. WIE IST ELIGARD ANZUWENDEN?

Dosierung

Wenden Sie dieses Arzneimittel immer genau nach Absprache mit Ihrem Arzt oder Apotheker an. Fragen Sie bei Ihrem Arzt oder Apotheker nach, wenn Sie sich nicht sicher sind.

Falls vom Arzt nicht anders verordnet, wird ELIGARD 7,5 mg **einmal im Monat** verabreicht.

Die Injektionslösung bildet im Körper ein Wirkstoffdepot, aus dem der Wirkstoff Leuprorelinacetat einen Monat lang kontinuierlich freigesetzt wird.

Zusätzliche Untersuchungen

Die Wirkung der Behandlung mit ELIGARD sollte vom Arzt durch Bestimmung bestimmter klinischer Werte und Messung des Blutspiegels des sogenannten prostataspezifischen Antigens (PSA) geprüft werden.

Art der Anwendung

ELIGARD darf nur vom **Arzt** oder anderem **medizinischen Fachpersonal** verabreicht werden, die auch das gebrauchsfertige Produkt zubereiten.

Nach der Herstellung wird die Lösung als subkutane Injektion (Injektion in das Gewebe unter der Haut) verabreicht. Eine intraarterielle Injektion (Injektion in eine Arterie) oder intravenöse Injektion (Injektion in eine Vene) ist unbedingt zu vermeiden. Wie bei anderen subkutan injizierten Wirksubstanzen ist die Injektionsstelle regelmäßig zu wechseln.

Wenn Sie eine größere Menge von ELIGARD angewendet haben, als Sie sollten

Da die Injektion gewöhnlich vom Arzt oder von geschultem Fachpersonal vorgenommen wird, ist nicht mit einer Überdosierung zu rechnen.

Wird dennoch eine größere als die vorgesehene Menge injiziert, werden Sie vom Arzt sorgfältig überwacht und erhalten erforderlichenfalls eine zusätzliche Behandlung.

Wenn Sie die Anwendung von ELIGARD vergessen haben

Wenden Sie sich bitte an Ihren Arzt, wenn Sie glauben, dass Ihre monatlich vorzunehmende ELIGARD 7,5 mg-Injektion vergessen wurde.

Wenn Sie die Anwendung von ELIGARD abbrechen

Da die Therapie von Prostatakrebs in der Regel eine Langzeitbehandlung mit ELIGARD erforderlich macht, sollte die Behandlung auch dann nicht abgebrochen werden, wenn eine Besserung eintritt oder die Beschwerden zum Verschwinden kommen.

Ein vorzeitiger Abbruch der Behandlung mit ELIGARD kann zur Verschlechterung krankheitsbedingter Symptome führen.

Die Behandlung sollte ohne vorherige Rücksprache mit dem Arzt nicht vorzeitig abgebrochen werden.

Wenn Sie weitere Fragen zur Anwendung dieses Arzneimittels haben, wenden Sie sich an Ihren Arzt oder Apotheker.

4. WELCHE NEBENWIRKUNGEN SIND MÖGLICH?

Wie alle Arzneimittel kann ELIGARD Nebenwirkungen haben, die aber nicht bei jedem auftreten müssen.

Die während einer Behandlung mit ELIGARD beobachteten Nebenwirkungen sind hauptsächlich auf den spezifischen Effekt des Wirkstoffs Leuprorelinacetat (Erhöhung bzw. Herabsetzung gewisser Hormonkonzentrationen) zurückzuführen. Bei den am häufigsten beschriebenen Nebenwirkungen handelt es sich um Hitzewallungen (ca. 58 % der Patienten), Übelkeit, Unwohlsein und Müdigkeit sowie um eine vorübergehende Reizung an der Injektionsstelle.

Nebenwirkungen zu Beginn der Behandlung

In den ersten Wochen der Behandlung mit ELIGARD kann es zu einer Verschlechterung krankheitsbedingter Beschwerden kommen, weil der Blutspiegel des männlichen Geschlechtshormons Testosteron gewöhnlich zunächst kurze Zeit angehoben wird. Daher kann der Arzt in der Anfangsphase der Therapie ein geeignetes Antiandrogen (den Effekt von Testosteron hemmende Substanz) verabreichen, um eventuelle Nebenwirkungen abzuschwächen (siehe auch Abschnitt 2 „Was sollten Sie vor der Anwendung von ELIGARD beachten? Komplikationen zu Beginn der Behandlung“).

Nebenwirkungen an der Injektionsstelle

Diese nach der Injektion von ELIGARD beschriebenen Nebenwirkungen entsprechen gewöhnlich den bei ähnlichen subkutan (in das Gewebe unter der Haut) injizierten Präparaten häufig beobachteten Begleiteffekten. Sehr häufig kommt es unmittelbar nach der Injektion zu einem leichten Brennen. Stechen und Schmerzen nach der Injektion treten häufig auf, ebenso ein Bluterguss an der Injektionsstelle. Über eine Rötung der Haut an der Injektionsstelle wird häufig berichtet. Gelegentlich kommt es zu einer Verhärtung des Gewebes und zur Ulzeration.

Die Nebenwirkungen an der subkutanen Injektionsstelle sind von geringem Schweregrad und werden als kurzzeitig beschrieben. Sie treten in der Zeit zwischen den einzelnen Injektionen nicht erneut auf.

Sehr häufige Nebenwirkungen (kann mehr als 1 von 10 Behandelten betreffen)

- Hitzewallungen
- spontane Haut- oder Schleimhautblutungen, Hautrötung
- Müdigkeit, injektionsbedingte Nebenwirkungen (siehe auch „Nebenwirkungen an der Injektionsstelle“)

Häufige Nebenwirkungen (kann bis zu 1 von 10 Behandelten betreffen)

- Nasopharyngitis (Erkältungserscheinungen)
- Übelkeit, Unwohlsein, Durchfall, Magen-/Darm-Entzündung (Gastroenteritis/Colitis)
- Juckreiz, Nachtschweiß
- Gelenkschmerzen
- unregelmäßiges Wasserlassen (auch nachts), Schwierigkeiten beim Beginn des Wasserlassens, Schmerzen beim Wasserlassen, verringertes Harnvolumen
- Druckempfindlichkeit der Brust, Anschwellen der Brust, Rückbildung der Hoden, Hodenschmerzen, Unfruchtbarkeit, Erektionsstörung, reduzierte Penisgröße
- Rigor (Episoden von Schüttelfrost mit hohem Fieber), Schwäche
- verlängerte Blutungszeit, Veränderung der Blutwerte, niedrige Anzahl an roten Blutkörperchen

Gelegentliche Nebenwirkungen (kann bis zu 1 von 100 Behandelten betreffen)

- Harnwegsinfektion, lokale Infekte der Haut
- Verschlechterung des Diabetes mellitus
- abnorme Träume, Depression, verminderte Libido
- Schwindel, Kopfschmerzen, Veränderung der Hautsensibilität, Schlaflosigkeit, Geschmacks- und Geruchsstörungen

- Hypertonie (erhöhter Blutdruck), Hypotonie (verminderter Blutdruck)
- Kurzatmigkeit
- Verstopfung, Mundtrockenheit, Dyspepsie (Verdauungsstörung mit Beschwerden wie voller Magen, Magenschmerzen, Aufstoßen, Übelkeit, Erbrechen, brennendes Gefühl im Magen), Erbrechen
- feuchtkalte Haut, vermehrtes Schwitzen
- Rückenschmerzen, Muskelkrämpfe
- Hämaturie (Blut im Urin)
- Blasenkrämpfe, ungewöhnlich häufiges Wasserlassen, Unfähigkeit zum Wasserlassen
- Vergrößerung des männlichen Brustgewebes, Impotenz
- Lethargie (Schläfrigkeit), Schmerzen, Fieber
- Gewichtszunahme
- Gleichgewichtsstörung, Schwindel
- Muskelschwund/Verlust von Muskelgewebe nach längerem Gebrauch

Seltene Nebenwirkungen (kann bis zu 1 von 1.000 Behandelten betreffen)

- abnorme unwillkürliche Bewegungen
- plötzlicher Bewusstseinsverlust, Ohnmacht
- Flatulenz, Aufstoßen
- Haarausfall, Hautausschlag (Pusteln auf der Haut)
- Brustschmerzen
- Ulzeration an der Injektionsstelle

Sehr seltene Nebenwirkungen (kann bis zu 1 von 10.000 Behandelten betreffen)

- Nekrose an der Injektionsstelle

Nicht bekannt (Häufigkeit auf Grundlage der verfügbaren Daten nicht abschätzbar)

- Veränderungen im EKG (QT-Verlängerung)
- Lungenentzündung, Lungenerkrankung
- Idiopathische intrakranielle Hypertonie (erhöhter Druck im Schädelinneren, gekennzeichnet durch Kopfschmerzen, Doppelsehen und andere Sehprobleme sowie Klingeln oder Summen in einem oder beiden Ohren)

Sonstige Nebenwirkungen

Zu den sonstigen Nebenwirkungen, die in der Fachliteratur im Zusammenhang mit einer Behandlung mit Leuprorelinacetat (Wirkstoff von ELIGARD) beschrieben wurden, gehören: Ödeme (Wasseransammlung im Gewebe, tritt als Schwellung an Händen und Füßen in Erscheinung), Lungenembolie (führt zu Symptomen wie Atemlosigkeit, Atemnot und Schmerzen im Brustbereich), Herzklopfen (Wahrnehmung der eigenen Herztätigkeit), Muskelschwäche, Schüttelfrost, Hautausschlag, Gedächtnisstörungen und beeinträchtigtes Sehvermögen. Nach einer Langzeittherapie mit ELIGARD ist mit zunehmenden Anzeichen einer Verminderung des Knochengewebes (Osteoporose) zu rechnen. Durch Osteoporose erhöht sich das Risiko von Knochenbrüchen.

In seltenen Fällen wurde nach Verabreichung von Präparaten aus der gleichen Klasse wie ELIGARD über schwere allergische Reaktionen berichtet, welche Schwierigkeiten beim Atmen oder Schwindel verursachen.

Nach Verabreichung von Präparaten aus der gleichen Klasse wie ELIGARD wurden Krampfanfälle berichtet.

Meldung von Nebenwirkungen

Wenn Sie Nebenwirkungen bemerken, wenden Sie sich an Ihren Arzt oder Apotheker. Dies gilt auch für Nebenwirkungen, die nicht in dieser Packungsbeilage angegeben sind. Sie können Nebenwirkungen auch direkt dem Bundesinstitut für Arzneimittel und Medizinprodukte, Abt. Pharmakovigilanz, Kurt-Georg-Kiesinger-Allee 3, D-53175 Bonn, Website: www.bfarm.de anzeigen. Indem Sie Nebenwirkungen melden, können Sie dazu beitragen, dass mehr Informationen über die Sicherheit dieses Arzneimittels zur Verfügung gestellt werden.

5. WIE IST ELIGARD AUFZUBEWAHREN?

Bewahren Sie dieses Arzneimittel für Kinder unzugänglich auf.

Sie dürfen dieses Arzneimittel nach dem auf dem Umkarton nach „verwendbar bis“ angegebenen Verfalldatum nicht mehr verwenden. Das Verfalldatum bezieht sich auf den letzten Tag des angegebenen Monats.

Hinweise zur Aufbewahrung

Im Kühlschrank lagern (2 °C – 8 °C).

In der Originalverpackung aufbewahren, um den Inhalt vor Feuchtigkeit zu schützen.

Dieses Produkt muss vor der Injektion auf Raumtemperatur gebracht werden. Ungefähr 30 Minuten vor der Anwendung aus dem Kühlschrank nehmen. Nach erstmaliger Entnahme aus dem Kühlschrank kann dieses Produkt in der Originalverpackung bei Raumtemperatur (unter 25 °C) bis zu vier Wochen gelagert werden.

Nach erstmaligem Öffnen der Schalenverpackung muss die Lösung sofort zubereitet und verwendet werden. Nur zum einmaligen Gebrauch.

Hinweise für die Entsorgung von ELIGARD-Packungen, die nicht aufgebraucht wurden oder deren Verfallzeit abgelaufen ist

Entsorgen Sie Arzneimittel nicht im Abwasser oder Haushaltsabfall. Fragen Sie Ihren Apotheker, wie das Arzneimittel zu entsorgen ist, wenn Sie es nicht mehr verwenden. Sie tragen damit zum Schutz der Umwelt bei.

6. INHALT DER PACKUNG UND WEITERE INFORMATIONEN

Was ELIGARD enthält

Der Wirkstoff ist Leuprorelinacetat.

Eine vorgefüllte Spritze (Spritze B) enthält 7,5 mg Leuprorelinacetat.

Die sonstigen Bestandteile sind Poly(glycolsäure-co-milchsäure) (50:50) und N-Methylpyrrolidon (Ph.Eur.) in der vorgefüllten Spritze mit der Injektionslösung (Spritze A).

Wie ELIGARD aussieht und Inhalt der Packung

ELIGARD ist ein Pulver und ein Lösungsmittel zur Herstellung einer Injektionslösung.

ELIGARD 7,5 mg ist in folgenden Packungen erhältlich:

- Eine thermoplastisch geformte Schale und eine sterile 20G-Nadel in einem Umkarton. Die Schale enthält einen Beutel mit Trockenmittel und ein vorverbundenes Spritzensystem bestehend aus:
 - Vorgefüllter Spritze A mit Lösungsmittel
 - Vorgefüllter Spritze B mit Pulver
 - Verbindungsstück mit Verriegelungsknopf für Spritze A und B
- Eine Bündelpackung mit 3 vorverbundenen Spritzensystemen.

Es werden möglicherweise nicht alle Packungsgrößen in den Verkehr gebracht.

Pharmazeutischer Unternehmer

Recordati Industria Chimica e Farmaceutica S.p.A.
Via Matteo Civitali 1
20148 Mailand
Italien

Hersteller

Recordati Industria Chimica e Farmaceutica S.p.A.
Via Matteo Civitali 1
20148 Milano
Italy

Mitvertreiber

Recordati Pharma GmbH
Eberhard-Finckh-Str. 55
89075 Ulm
Deutschland
E-Mail: info@recordati.de

Falls weitere Informationen über das Arzneimittel gewünscht werden, setzen Sie sich bitte mit dem Mitvertreiber in Verbindung.

Dieses Arzneimittel ist in den Mitgliedsstaaten des Europäischen Wirtschaftsraumes (EWR) unter den folgenden Bezeichnungen zugelassen:

Belgien	Depo-Eligard 7,5 mg
Bulgarien	Eligard 7,5 mg
Dänemark	Eligard
Deutschland	Eligard 7,5 mg
Estland	Eligard
Finnland	Eligard
Frankreich	Eligard 7,5 mg
Irland	Eligard 7,5 mg
Island	Eligard
Italien	Eligard
Lettland	Eligard 7,5 mg
Litauen	Eligard 7,5 mg
Luxemburg	Depo-Eligard 7,5 mg
Niederlande	Eligard 7,5 mg
Norwegen	Eligard
Österreich	Eligard Depot 7,5 mg
Polen	Eligard 7,5 mg
Portugal	Eligard 7,5 mg
Rumänien	Eligard 7,5 mg
Schweden	Eligard
Slowakei	Eligard 7,5 mg
Slowenien	Eligard 7,5 mg
Spanien	Eligard Mensual 7,5 mg
Tschechische Republik	Eligard
Ungarn	Eligard 7,5 mg
Zypern	Eligard

Diese Packungsbeilage wurde zuletzt überarbeitet im 09/2022.

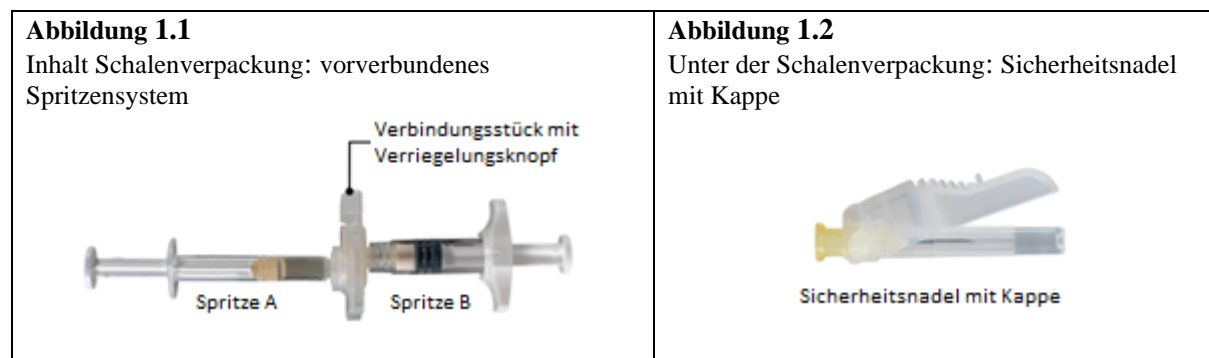
Z02

Die folgenden Informationen sind nur für medizinisches Fachpersonal bestimmt:

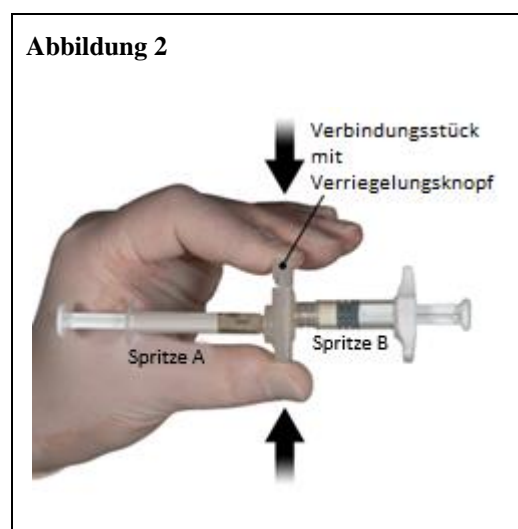
Das Produkt auf Raumtemperatur anwärmen lassen, indem Sie es ungefähr 30 Minuten vor der Anwendung aus dem Kühlschrank nehmen.

Zuerst ist der Patient für die Injektion vorzubereiten. Danach ist die Injektionslösung wie unten beschrieben herzustellen. Falls bei der Zubereitung des Produktes nicht korrekt vorgegangen wurde, darf es nicht verabreicht werden, da mangelnde klinische Wirksamkeit aufgrund fehlerhafter Rekonstitution des Produktes auftreten kann.

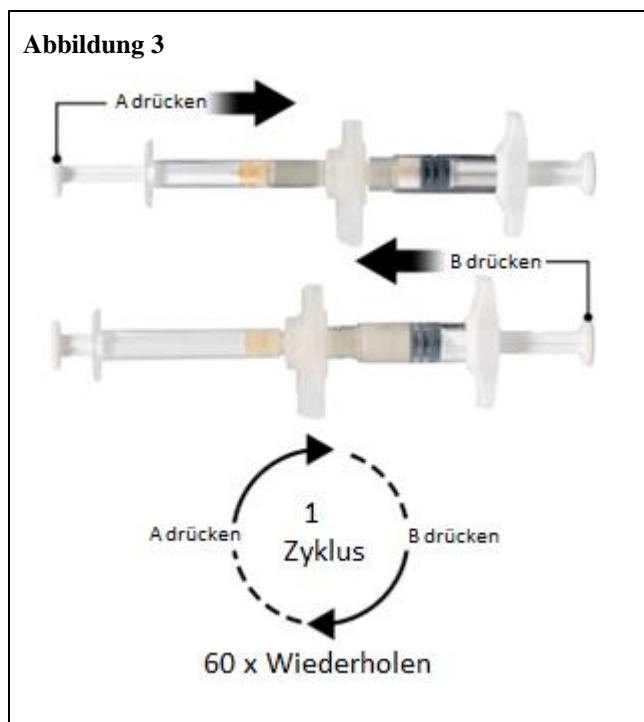
1. Schritt: Auf einer sauberen Arbeitsfläche die Schalenverpackung durch Abziehen der Folie an den Ecken öffnen, um den Inhalt zu entnehmen. Beutel mit dem Trockenmittel entsorgen. Das vorverbundene Spritzensystem (Abbildung 1.1) aus der Schalenverpackung nehmen. Die Verpackung der Sicherheitsnadel (Abbildung 1.2) durch Abziehen der Papierlasche öffnen. Hinweis: Spitze A und Spritze B sollten sich zueinander versetzt am Verbindungsstück befinden.



2. Schritt: Nehmen Sie den Verriegelungsknopf des Verbindungsstücks zwischen einen Finger und Daumen und drücken diesen zusammen (Abb. 2) bis ein schnappendes Geräusch zu hören ist. Die zwei Spritzen befinden sich nun auf einer Linie. Es ist keine besondere Ausrichtung des Spritzensystems erforderlich, um das Verbindungsstück zu aktivieren. Verbiegen Sie das Spritzensystem nicht (bitte beachten Sie, dass die Spritzen dadurch eventuell leicht auseinandergeschraubt werden, was zum Auslaufen von Flüssigkeit führen kann).



3. Schritt: Halten Sie die Spritzen waagrecht und drücken Sie den flüssigen Inhalt von Spritze A in das in Spritze B enthaltene Leuprorelinacetat-Pulver. Mischen Sie das Produkt sorgfältig für 60 Zyklen, indem Sie den Inhalt beider Spritzen in waagerechter Position vorsichtig hin- und herschieben (für einen Zyklus wird zunächst einmal der Kolben von Spritze A und im Anschluss einmal der Kolben von Spritze B gedrückt), um eine homogene, viskose Lösung zu erhalten (Abb. 3). Verbiegen Sie das Spritzensystem nicht (beachten Sie bitte, dass die Spritzen dadurch eventuell leicht auseinandergeschraubt werden, was zum Auslaufen von Flüssigkeit führen kann).

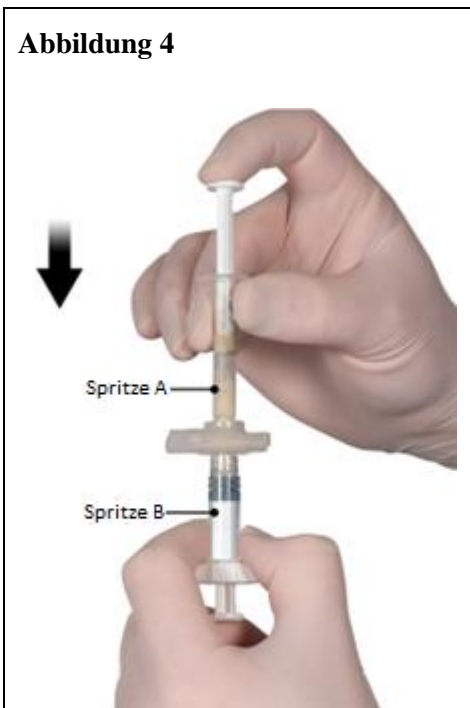


Nach sorgfältigem Vermischen entsteht eine viskose, farblose bis weiße oder blassbraune Lösung (weiße bis blassgelbe Farbtöne sind möglich).

Wichtig: Nach Mischen sofort mit nächstem Schritt fortfahren, da die Viskosität der Lösung, wenn sie einmal hergestellt ist, mit der Zeit zunimmt. Hergestelltes Produkt nicht weiter kühlen.

Anmerkung: Das Präparat muss nach diesem Verfahren gemischt werden. Durch Schütteln lässt sich KEINE verwendbare Mischung herstellen.

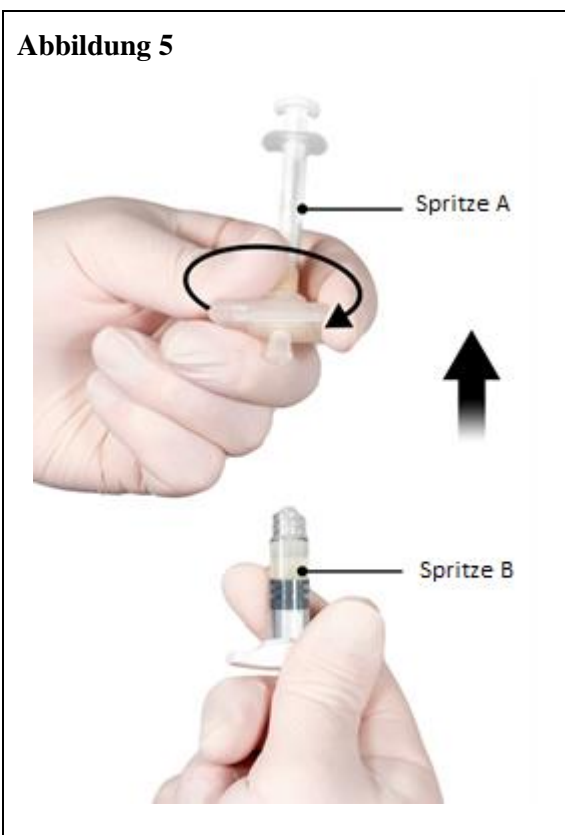
4. Schritt: Nach dem Mischen die Spritzen senkrecht halten (Spritze B unten). Die Spritzen müssen fest aneinandergeschraubt sein. Gesamtes Gemisch durch Druck auf den Kolben der Spritze A und leichtes Zurückziehen des Kolbens der Spritze B in die kurze, breitere Spritze B drücken (Abb. 4).



5. Schritt: Ist sichergestellt, dass der Kolben von Spritze A vollständig nach unten gedrückt ist, wird das Verbindungsstück gehalten und von Spritze B abgeschraubt. Spritze A bleibt am Verbindungsstück befestigt (Abb. 5). Es darf keine Flüssigkeit auslaufen, weil sonst die Nadel nicht sicher schließend aufgeschraubt werden kann.

Anmerkung: Eine große oder mehrere kleine Luftblasen können im Präparat verbleiben und stellen kein Problem dar.

Bitte in dieser Phase keine Luftblasen aus Spritze B ausdrücken, da es zu einem Produktverlust kommen kann.



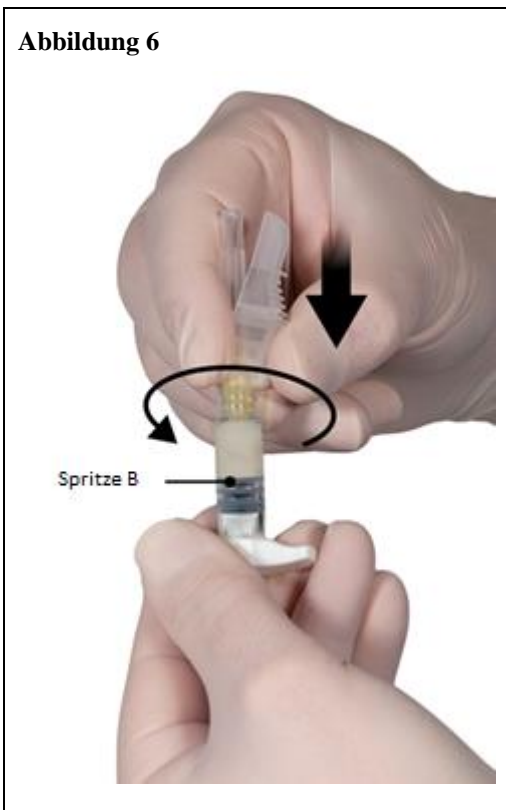
6. Schritt:

- Spritze B senkrecht halten und den weißen Kolben festhalten, um ein Auslaufen des Produktes zu vermeiden.
- Anschließend die Sicherheitsnadel an Spritze B durch Halten der Spritze und vorsichtiges Drehen der Nadel im Uhrzeigersinn anbringen, hierbei ist die Nadel etwa eine Dreivierteldrehung zu drehen, bis sie sitzt (Abb. 6).

Nicht überdrehen, da dies zum Brechen des Nadelansatzes und infolgedessen zum Auslaufen des Arzneimittels während der Injektion führen kann. Die Schutzabdeckung kann brechen, wenn die Nadel zu kraftvoll aufgeschraubt wird.

Wenn der Nadelansatz bricht oder beschädigt zu sein scheint oder wenn Flüssigkeit ausläuft, darf das Produkt nicht verwendet werden. Die beschädigte Nadel darf nicht ausgetauscht/ersetzt werden und das Arzneimittel darf nicht injiziert werden. Das gesamte Produkt ist sicher zu entsorgen.

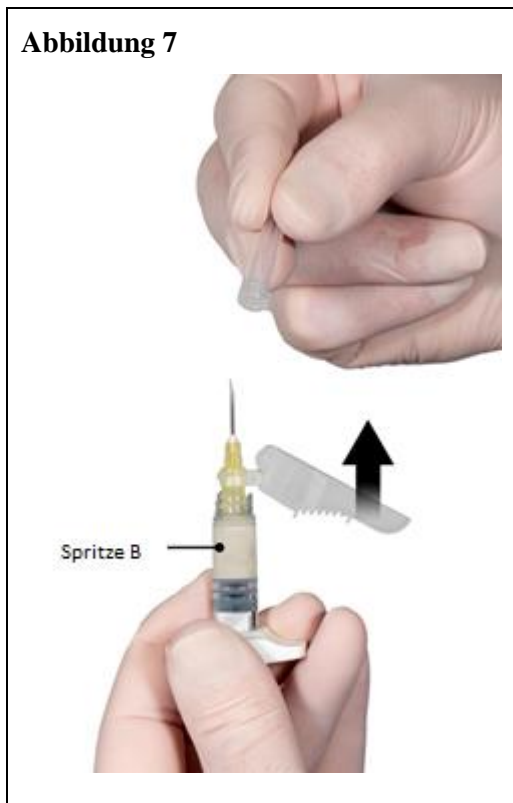
Im Falle einer Beschädigung des Nadelansatzes muss ein neues Ersatzprodukt verwendet werden.



7. Schritt: Die Schutzabdeckung von der Nadel wegdrücken und direkt vor Injektion die Schutzkappe der Nadel abziehen (Abb. 7).

Wichtig: Vor Injektion sicherstellen, dass die Schutzabdeckung der Sicherheitsnadel nicht betätigt wird. Wenn der Nadelansatz beschädigt zu sein scheint oder wenn Flüssigkeit ausläuft, darf das Produkt nicht verwendet werden. Die beschädigte Nadel darf nicht ausgetauscht/ersetzt werden und das Arzneimittel darf nicht injiziert werden. Im Falle einer Beschädigung des Nadelansatzes muss ein neues Eligard Kit verwendet werden.

Abbildung 7

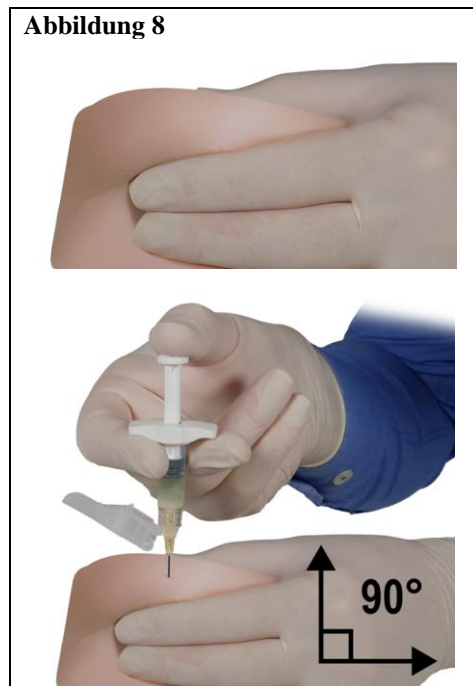


8. Schritt: Vor der Anwendung große Luftblasen aus der Spritze B entfernen. Applizieren Sie das Produkt subkutan, während die Schutzabdeckung von der Nadel ferngehalten wird.

Verabreichungsverfahren:

- Wählen Sie eine Injektionsstelle am Bauch, am oberen Gesäß oder an einer anderen Stelle mit ausreichender Menge an subkutanem Gewebe, die nicht übermäßig pigmentiert, knotig, verletzt oder behaart ist und nicht kürzlich benutzt wurde.
- Reinigen Sie den Bereich der Injektionsstelle mit einem Alkoholtupfer (nicht beiliegend).
- Greifen Sie mit Daumen und Zeigefinger den Hautbereich um die Injektionsstelle und drücken Sie ihn zusammen.
- Führen Sie die Nadel mit der dominanten Hand zügig in einem Winkel von 90° zur Hautoberfläche ein. Die Eindringtiefe hängt von der Menge und Fülle des subkutanen Gewebes und der Länge der Nadel ab. Nach dem Einstechen der Nadel lassen Sie die Haut los.
- Injizieren Sie das Arzneimittel mit einem langsamen, gleichmäßigen Druck und drücken Sie den Kolben nach unten, bis die Spritze leer ist. Vergewissern Sie sich, dass die gesamte Menge des Produkts aus Spritze B injiziert wurde, bevor Sie die Nadel entfernen.
- Ziehen Sie die Nadel zügig im gleichen 90° -Winkel zurück, in dem Sie sie eingeführt haben, und halten Sie dabei den Druck auf den Kolben aufrecht.

Abbildung 8



9. Schritt: Schließen Sie die Schutzabdeckung nach der Applikation auf eine der folgenden Weisen.

1. Verschließen auf flacher Oberfläche

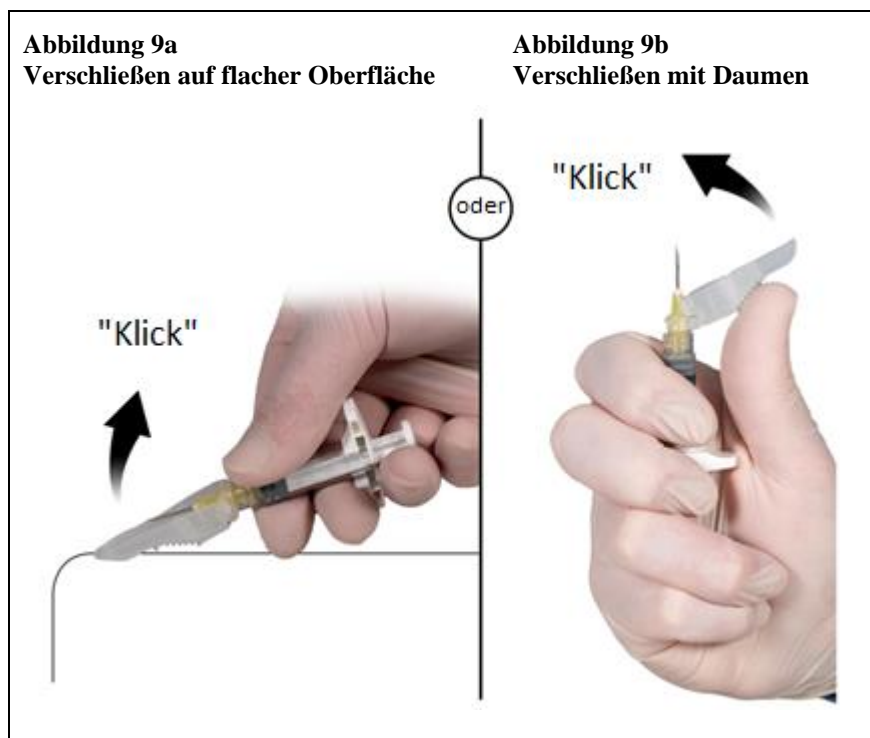
Drücken Sie die Schutzabdeckung mit dem Hebel nach unten auf eine glatte Oberfläche (Abb. 9a), um die Nadel zu bedecken, und schließen Sie die Schutzabdeckung.

Ein hör- und fühlbares „Klick“ zeigt an, dass die Schutzabdeckung richtig geschlossen wurde. Eine geschlossene Schutzabdeckung umschließt die Nadel vollständig.

2. Verschließen mit Daumen

Verschieben Sie mit dem Daumen die Schutzabdeckung (Abb. 9b). Decken Sie die Nadelspitze ab und schließen Sie die Schutzabdeckung.

Ein hör- und fühlbares „Klick“ zeigt an, dass die Schutzabdeckung richtig geschlossen wurde. Eine geschlossene Schutzabdeckung umschließt die Nadel vollständig.



Sobald die Schutzabdeckung verschlossen ist, sofort Nadel und Spritze in einem passenden Spritzenbehälter entsorgen.